


СЕМИНАР ПО СТАНДАРТУ ПОРОДЫ МЕЙНКУН ПО СИСТЕМЕ TICA



Coomboro Calvin Coowdge

(в 9 месяцев)

Родился в октябре 1991

Первый мейнкун - гранд-чемпион по системам CFA и TICA

Заводчик/владелец: Jill и Dave Burrows

Семинар подготовлен в январе 2004 Beth Hicks, судьей TICA с 1979 г., заводчиком мейнкунов с 1972 г. (Tanstaaf Cattery)

Этот иллюстрированный семинар по стандарту породы мейнкун невозможно было бы подготовить без фантастической поддержки заводчиков мейнкунов всего мира. Здесь приведены фотографии кошек из США, Европы, Канады, Южной Африки и Новой Зеландии. Мейнкуны на фотографиях – любимые домашние питомцы, племенные кошки и чемпионы различных выставочных систем.

После более чем 30 лет племенной работы я начала понимать, что сообщество заводчиков мейнкунов и просто их поклонников – очень специфические люди. Отклик на мои обычные просьбы присылать фотографии мейнкунов для иллюстрации их породных особенностей был ошеломительный! Этот проект задумывался как иллюстрированный семинар для судей TICA, но очень быстро стал нечто большим. Заводчики, владельцы мейнкунов и клубы со всего мира позволили мне использовать этот семинар в качестве открытого обучающего материала.

Права на фотографии в этом документе принадлежат множеству фотографов - профессионалов и любителей: Chanan, Jim Childs, Carmelynn Cole, Jim Brown, Feline Fotos by Helmi и другим. Ни одна фотография из этого документа не может быть использована для других целей без письменного разрешения их владельцев.

Мейнкун

Подбородок



Подбородок кошки (слева) должен быть сильнее и более глубоким. Подбородок кота (справа) имеет глубину и зрительно уравнивает морду.

Подбородок кошки (слева) достаточно сильный и глубокий, но немного узкий. Подбородок кота (справа) покатый и неглубокий.



Широкий, достаточно глубокий для создания зрительного образа квадратной морды
Сильный, параллельный линии верхней губы...

Штрафуется:

- слабый или
- покатый,
- узкий,
- неглубокий



Подбородок - покатый



Подбородок - неглубокий



Подбородок – слишком узкий



Подбородки с шириной и глубиной, достаточной для создания зрительного образа квадратной морды, а также параллельные линии верхней губы

Морда

Квадратная

Штрафуется: выпуклые подушечки усов.



Короткая морда



Неполная и узкая



Треугольная



Кругловатая



Морда кажется выступающей и зрительно сужает ширину головы, но голова вырастет, когда кошка станет старше



Выступающие подушечки усов зрительно снижают квадратность морды и силу подбородка



Квадратная морда. Белый цвет может зрительно исказить форму морды

Мейнкун

Глаза

Большие, слегка овальные, кажущиеся круглыми, когда широко открыты. Широко поставленные. Внешний угол глаза направлен к внешнему основанию уха



Миндалевидные



Круглые



Слишком широко поставленные



Раскосые



Тупоконечные



Маленькие

Штрафуется: раскосые, миндалевидные глаза, тупоконечные, когда глаз открыт



Три кошки с глазами хорошего постава, размера и разреза

Мейнкун

Профиль

Плавно изгибающийся лоб. Плавно вогнутая линия носа, переходящая в ровную линию носа



Два слишком прямых профиля



Намек на римский нос



Резко выраженный переход к носу



Нечеткий переход к носу



Нестандартный переход к носу

Штрафуется: прямой профиль, романский нос. Резко выраженный переход к носу



Превосходный профиль

Уши

Большие, широкие в основании. Внешнее основание уха чуть-чуть сзади, чем внутреннее основание. Внешнее основание уха чуть выше уровня верхнего края глаза. Внешние кромки ушей имеют очень слабый поворот наружу (между 11 и 13 часами). Постав очевидно высокий, расстояние между внутренними краями оснований не больше, чем ширина уха. Длиннее, чем шире в основании, но уравновешенные с длиной головы. Средне остроконечные уши кажутся длиннее благодаря кисточкам. Шерсть, опушающая уши изнутри, заходит за внешнюю кромку уха.

Штрафуется: очень узкие, прямо поставленные на одной линии. Узкие в основании. Широко разваленные.

Позволяется: более кучный постав ушей у котят и более широкий у взрослых котов



Прямо поставленные на одной линии



Хороший размер и постав, но внешняя кромка уха слишком повернута наружу



Основания ушей слишком узкие



Слишком маленькие и широко поставленные уши



Развал ушей



Развал ушей в значительной степени определяется соотношением между поставом внутреннего и внешнего основания уха. Если внешнее основание уха расположено далеко позади внутреннего, то уши будут разваливаться.



Уши поставлены слишком низко



**Не уравновешенные уши.
Длинные уши – первое, что вы замечаете!**



Рысьи кисточки добавляют выразительности облику мейнкуна! Фотографии одной и той же кошки на различном фоне показывают, как изменяется кажущаяся форма уха с кисточками и без.



Изогнутые внутренние кромки уха – очень редко



Фотографии одного и того же кота в 7 месяцев, в два года и 12 лет. Размер ушей не изменился! Голова стала шире



Два взрослых кота:
слева 6 лет, справа – 5.

Хороший постав и
размер ушей. Хорошо
уравновешенные

Правильно поставленные уши не «не пойдут на юг»



Одна и та же кошка в 8 месяцев и в 5 лет.
Правильно поставленные уши такими и
остаются

Хорошие уши у
трехлетней кошки

Мейнкун

Шерсть

Длина: разной длины; короче на плечах, постепенно удлиняющаяся на спине и боках. Длинная, весьма косматая на животе и «штанах». Шерсть на хвосте длинная, густая, струящаяся. «Воротник» с годами становится более выраженным.

Текстура: всепогодная. Тело покрыто легким подшерстком, а также имеется плавно ниспадающая шерсть. Не пушистая.

Штрафуется: Отсутствие подшерстка или косматости на животе.

Шерсть равномерной длины.



Такие похожие кошки демонстрируют, как с возрастом появляется «воротник». Развитие «воротника» зависит от возраста – кошке справа сейчас 2 года и ее «воротник» начал расти.

ruff is just starting to grow.




Шерсть очень плотно прилегает к телу, коту необходим более развитый подшерсток



Два молодых кота одного возраста – у мальчика справа большая косматость на животе.



Мейнкуны с прекрасной косматой шерстью, «воротниками» и длинной струящейся шерстью на хвосте.



Мейнкун

«Коробочка»

Широкий видоизмененный клин. Размер пропорционален телу. Чуть длиннее, чем шире, отчетливо выраженная морда может казаться расположенной под сильно выступающими скулами.

Разнообразные мейнкуны, выступающие в различных выставочных системах – все как один восхитительные кошки, соответствующие стандарту. В различных системах выступают мейнкуны различного облика.



Мейнкун

Размер

Стандарт благоприятен для котом. **ОБЯЗАТЕЛЬНО**
должна учитываться существенная разница между
кошкой и котом

Комментарий:

Разница в размерах между кошкой и котом у мейнкунов гораздо больше, чем в других породах.

Коты в среднем весят 7-9 кг, кошки 4-6 кг. В сравнении с 9 кг котом, кошка весом 4,5 кг будет выглядеть маленькой. 4,5 кг кошка – НЕ маленькая.


Большинство заводчиков считают, что кошка не может «звездить» на выставках.



Слева – 6 месячный кот, который уже весит 6,3 кг.
Рядом с ним - двухлетняя кошка, весящая 5 кг.
Кошка не маленькая,
но выглядит такой рядом со своим 6 месячным сыном.



Однопометники в возрасте 11 месяцев.
Справа большая кошка, но обратите внимание на различия в строении тела и костей ног



Тип не должен приноситься в жертву размеру. Мейнкуны взрослеют медленно.
Однопометники в возрасте 1 года:
2 кота и кошка

Мейнкун

Язык

Язык должен быть достаточно длинным, чтобы умывать нос



Надеемся, что вам понравилось!